



MONTHLY MEMBERSHIP PROGRESS REPORT

District 108IB2

Results as of: 11/30/2017

GMT: ELENA APPIANI

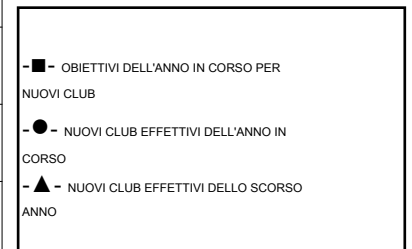
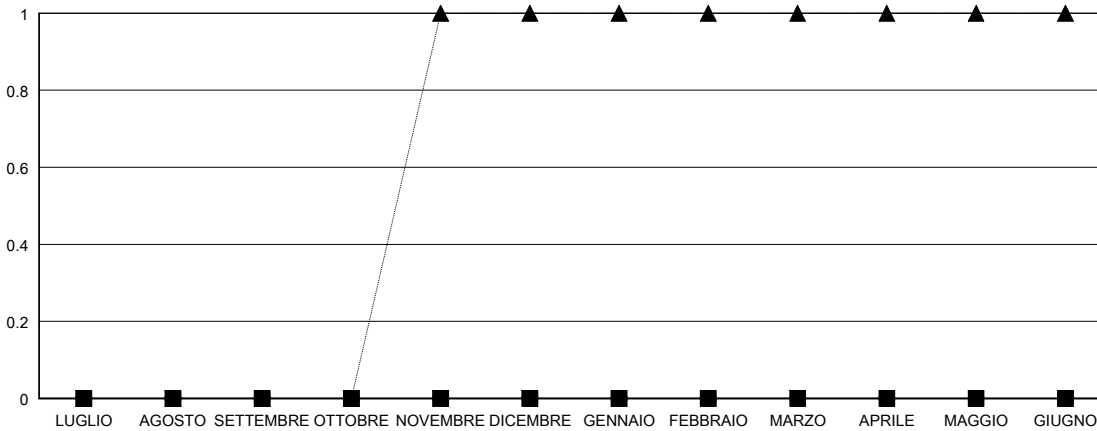
SEDE ITALY

GMT AREA COSTITUZIONALE

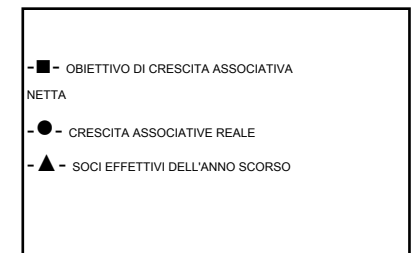
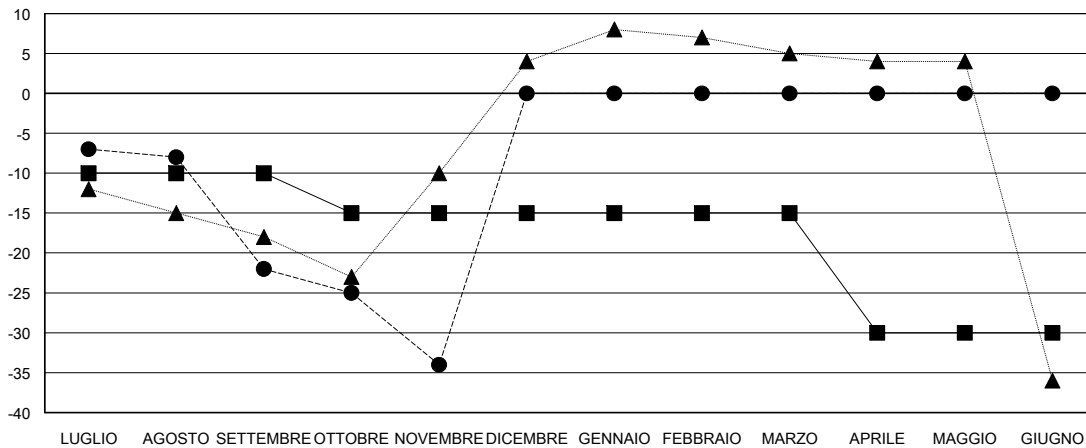
Club			
RISULTATI PER 2017-2018			
TRIMESTRE	OBIETTIVO PER NUOVI CLUB	NUOVI CLUB	CLUB CANCELLATI
LUGLIO/AGOSTO/SETTEMBRE	0	0	0
OTTOBRE/NOVEMBRE/DICEMBRE	0	0	0
GENNAIO/FEBBRAIO/MARZO	0	0	0
APRILE/MAGGIO/GIUGNO	0	0	0

Soci			
RISULTATI PER 2017-2018			
TRIMESTRE	OBIETTIVO DI CRESCITA ASSOCIATIVA NETTA	CRESCITA ASSOCIATIVE REALE	SOCI DIMESSI EFFETTIVI (inclusi quelli trasferiti)
LUGLIO/AGOSTO/SETTEMBRE	-10	9	28
OTTOBRE/NOVEMBRE/DICEMBRE	-5	20	28
GENNAIO/FEBBRAIO/MARZO	0	0	0
APRILE/MAGGIO/GIUGNO	-15	0	0

CUMULATIVO DEGLI OBIETTIVI E NUOVI CLUB EFFETTIVI



CUMULATIVO DEGLI OBIETTIVI E SOCI EFFETTIVI



CLUB CANCELLATI: 0	13 CLUBS OF 58 HA/HANNO AGGIUNTO 1 O PIU' SOCI NUOVI	DISTRIBUZIONE DEL SESSO UOMO 1,317 (80.06%) DONNA 328 (19.94%) Percentuale di soci femminili stabilita per l'anno sociale: 22%
SOCI DIMESSI DEFUNTI 6 CLUB CANCELLATO 0 ALTRO 50 TOTALE 56	CLICCARE QUI PER I DATI ASSOCIATIVI CUMULATIVI	NUMERO TOTALE DEI SOCI APPARTENENTI A NUCLEI FAMILIARI 13 SOCI FAMILIARI PAGANTI LA METÀ DELLE QUOTE 7